

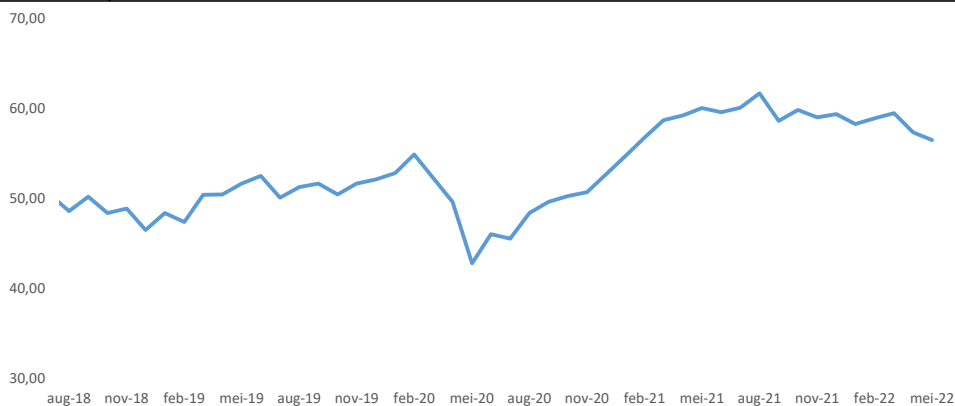
# SynVest Emerging Markets Aandelen Index Fund

## Beleggingsstrategie

Dit fonds belegt in beursgenoteerde aandelenindexfondsen, de zogenaamde "trackers". Emerging markets zijn financiële markten welke in mindere mate zijn ontwikkeld dan financiële markten maar wel in verdere ontwikkeling dan de zogenaamde frontier markets. Deze aandelen kennen over het algemeen een potentieel hoger rendement in combinatie met een hogere volatiliteit.

Per 1-5-2022 is dit fonds overgegaan naar Trustus Capital Management. Dit is de laatste Factsheet van dit fonds die door SynVest wordt gepubliceerd

## Koersverloop

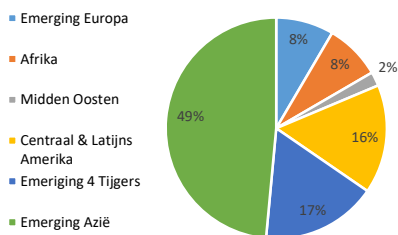


Koers	jan	feb	mrt	apr	mei	jun	jul	aug	sep	okt	nov	dec
2018	50,00	50,00	51,94	50,75	50,75	50,41	48,60	50,19	48,36	48,88	46,46	48,37
2019	47,36	50,40	50,43	51,62	52,49	50,07	51,24	51,63	50,43	51,64	52,12	52,10
2020	54,86	52,24	49,60	42,78	46,01	45,52	48,36	49,62	50,25	50,67	51,73	54,71
2021	56,74	58,69	59,20	60,01	59,58	60,06	61,67	58,61	59,84	59,01	59,34	58,26
2022	58,89	59,47	57,33	56,47	56,38							

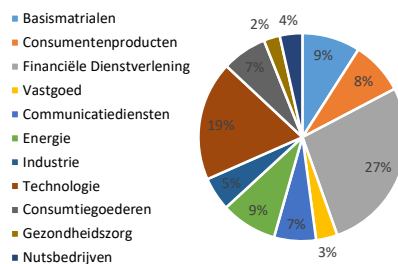
## Top 10 onderliggende beleggingen

Bedrijf	Geografische verdeling	Sectorale verdeling	Weging
Taiwan Semiconductor Manufacturing	Taiwan	Technologie	7,23%
Tencent Holdings Ltd	China	Communicatiediensten	4,18%
Alibaba Group Holding Ltd ADR	China	Consumentenproducten	2,97%
Reliance Industries Ltd	India	Energie	1,65%
Infosys Ltd	India	Technologie	1,27%
Meituan Dianping	China	Consumentenproducten	1,16%
Vale SA	Brazilië	Basismaterialen	1,13%
China Construction Bank Corp H	China	Financiële dienstverlening	1,03%
Housing Development Finance Corp Ltd	India	Financiële dienstverlening	0,80%
Al Rajhi Bank	Saudi-Arabië	Financiële dienstverlening	0,75%

## Geografische spreiding



## Sectorale spreiding



## Risicometer



## Fondsinformatie

Fondsvermogen (EUR)	3.053.814
Totaal certificaten	54.160
Valuta	EUR
Verhandelbaarheid	Maandelijks
Replicatie	Fysiek
Doorlopende kosten	0,95%
Volatiliteit	12,30%
<b>Kosten (Eenmalig)</b>	
Instapkosten	0,05%
Uitstapkosten	0,05%
Fundingfee	0,50%
Overige kosten zoals performance fee, transactie-, bewaar-, administratie- en toezichtkosten conform het prospectus.	

## Koers rendement

2018	-5,28%
2019	15,84%
2020	3,43%
2021	3,79%
2022 (per 1-5)	-4,26%

## Fondsgegevens

Beursgenoteerd	Nee
Type Fonds	Open-end
ISIN	NL0012191654
Oprichting	1-1-2018
AIFMD Bewaarder	Caceis
Accountant	Mazars
Custodian	Caceis
Notaris	VAD Notarissen
Boekjaar	1 jan - 31 dec

## Kengetallen

Gemiddelde koers-winst verhouding	11,22
-----------------------------------	-------

## Fondsbeheerder

SynVest	
Paasheuvelweg 20	
1105 BJ Amsterdam	
E-mail	info@synvest.nl
Telefoon	020 - 23 51 490
Website	www.synvest.nl
KVK	32106705

Heeft u een bedrag gestort in de maand april? Dan is dit bedrag belegd tegen de koers in deze factsheet.