

# SynVest Duurzaam Beleggen Index Fonds

## Beleggingsstrategie

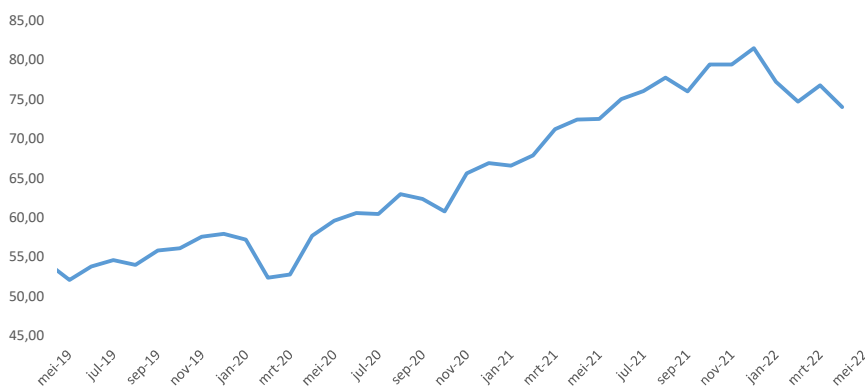
Dit fonds belegt in beursgenoteerde aandelenindexfondsen, de zogenaamde "trackers" welke zijn geselecteerd volgens de Social Responsibility Index (SRI). Er wordt belegt in aandelen van Europese en Noord-Amerikaanse bedrijven welke op duurzame wijze hun bedrijfsvoering inrichten. Zij nemen verantwoordelijkheid voor hun activiteiten en zijn goed voor werknemers, klanten, de natuur en het klimaat.

Per 1-5-2022 is dit fonds overgegaan naar Trustus Capital Management. Dit is de laatste Factsheet van dit fonds die door SynVest wordt gepubliceerd

## Risicometer



## Koersverloop



Koers	jan	feb	mrt	apr	mei	jun	jul	aug	sep	okt	nov	dec
2018	50,00	50,00	51,87	50,06	51,77	52,58	52,48	53,51	53,78	54,46	51,55	51,98
2019	48,39	50,83	52,04	52,60	54,21	52,07	53,76	54,59	53,98	55,78	56,09	57,54
2020	57,92	57,17	52,33	52,74	57,67	59,56	60,55	60,45	62,94	62,35	60,77	65,59
2021	66,89	66,57	67,88	71,21	72,45	72,52	75,05	76,06	77,75	76,01	79,42	79,41
2022	81,48	77,20	74,70	76,76	74,02							

## Top 10 onderliggende beleggingen

Bedrijf	Geografische verdeling	Sectorale verdeling	Weging
Nestle SA	Zwitserland	Consumptiegoederen	2,14%
Microsoft Corp	Verenigde Staten	Technologie	2,07%
Apple Inc	Verenigde Staten	Technologie	1,89%
Roche Holding AG	Zwitserland	Gezondheidszorg	1,71%
Amazon.com Inc.	Verenigde Staten	Consumentenproducten	1,57%
AstraZebeca PLC	Verenigd Koninkrijk	Gezondheidszorg	1,01%
Novo Nordisk A/S B	Denemarken	Gezondheidszorg	0,83%
ASML Holding NV	Nederland	Technologie	0,81%
GlaxoSmithKline PLC	Duitsland	Technologie	0,81%
Sanofi SA	Frankrijk	Gezondheidszorg	0,79%

## Fondsgegevens

Fondsvermogen (EUR)	8.753.566
Totaal certificaten	118.256
Valuta	EUR
Verhandelbaarheid	Maandelijks
Replicatie	Fysiek
Doorlopende kosten	0,95%
Volatiliteit	11,14%
<b>Kosten (Eenmalig)</b>	
Instapkosten	0,05%
Uitstapkosten	0,05%
Fundingfee	0,50%
Overige kosten zoals performance fee, transactie-, bewaar-, administratie- en toezichtkosten conform het prospectus.	

## Koers rendement

2018	-3,22%
2019	19,69%
2020	15,49%
2021	21,81%
2022 (per 1-5)	-9,16%

## Fondsgegevens

Beursgenoteerd	Nee
Type Fonds	Open-end
ISIN	NL0011821335
Oprichting	1-1-2018
AIFMD Bewaarder	Caceis
Accountant	Mazars
Custodian	Caceis
Notaris	VAD Notarissen
Boekjaar	1 jan - 31 dec

## Kengetallen

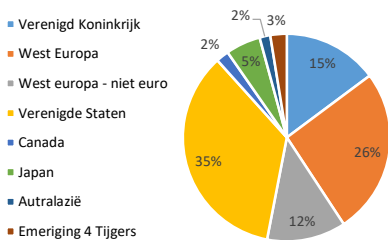
Gemiddelde koers-winst verhouding	13,85
-----------------------------------	-------

## Fondsbeheerder

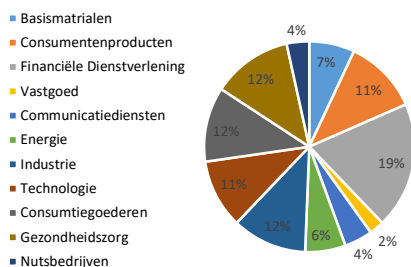
SynVest	
Paasheuvelweg 20	
1105 BJ Amsterdam	
E-mail	info@synvest.nl
Telefoon	020 - 23 51 490
Website	www.synvest.nl
KVK	32106705

## Geografische spreiding

De spreidingen zijn gebaseerd op de huidige beurslocatie en niet op het economisch activiteitengebied.



## Sectorale spreiding



Heeft u een bedrag gestort in de maand april? Dan is dit bedrag belegd tegen de koers in deze factsheet.